

CERTIFICADO DE EFICIENCIA ENERGÉTICA DE EDIFICIOS

IDENTIFICACIÓN DEL EDIFICIO O DE LA PARTE QUE SE CERTIFICA:

Nombre del edificio	VIVENDA UNIFAMILIAR AISLADA		
Dirección	C/ DES DOLÇ · SOLAR R11 · MANZANA 5 · URBANIZACIÓN SON DURÍ · T.M. CAMPOS		
Municipio	Campos	Código postal	07630
Provincia	Illes Balears	Comunidad Autónoma	Baleares
Zona climática	B3c	Año construcción	2020
Normativa vigente (construcción/rehabilitación)	NNSS TM CAMPOS		
Referencia/s catastral/es	-		





Tipo de edificio o parte del edificio que se certifica:

<input checked="" type="checkbox"/> Edificio de nueva construcción	<input type="checkbox"/> Edificio Existente
<input checked="" type="checkbox"/> Vivienda <input checked="" type="checkbox"/> Unifamiliar <input type="checkbox"/> Bloque <input type="checkbox"/> Bloque completo <input type="checkbox"/> Vivienda individual	<input type="checkbox"/> Terciario <input type="checkbox"/> Edificio completo <input type="checkbox"/> Local

DATOS TÉCNICOS DEL CERTIFICADOR:

Nombre y apellidos	LLORENÇ BRUNET NICOLAU	NIF/NIE	18218443M
Razón social	LLORENÇ BRUNET I ASSOCIATS SL	NIF	B57289399
Domicilio	C/ HORT DE LA VILA, 5, PIS 1		
Municipio	Manacor	Código Postal	07500
Provincia	Illes Balears	Comunidad Autónoma	Baleares
E-mail:	info@brunetarquitectes.com	Teléfono	971845684
Titulación habilitante según normativa vigente	Arquitecto		
Procedimiento reconocido de calificación energética utilizado y versión:	CERMA v. 4.2		

CALIFICACIÓN ENERGÉTICA OBTENIDA:

CONSUMO DE ENERGÍA PRIMARIA NO RENOVABLE [kWh/m²·año]		EMISIONES DE DIÓXIDO DE CARBONO [kgCO ₂ /m²·año]	
		40,71	
			
			12,71

El técnico certificador abajo firmante certifica que ha realizado la calificación energética del edificio o de la parte que se certifica de acuerdo con el procedimiento establecido por la normativa vigente y que son ciertos los datos que figuran en el presente documento, y sus anexos:
 Fecha:14/02/2020

Firma del técnico certificador:

Anexo I. Descripción de las características energéticas del edificio.

Anexo II. Calificación energética del edificio.

Anexo III. Recomendaciones para la mejora de la eficiencia energética.

Anexo IV. Pruebas, comprobaciones e inspecciones realizadas por el técnico certificador.

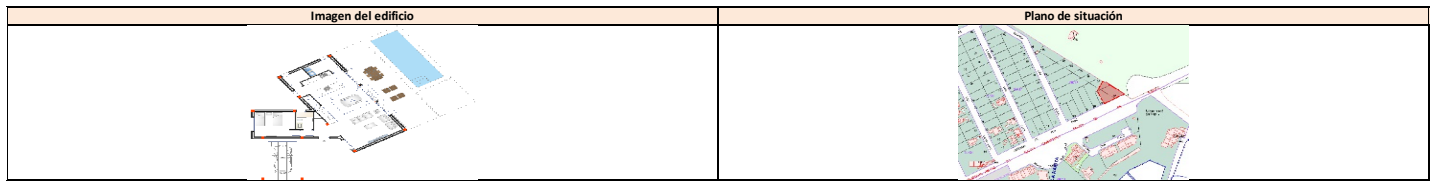
Registro del Órgano Territorial Competente:

ANEXO I
DESCRIPCIÓN DE LAS CARACTERÍSTICAS ENERGÉTICAS DEL EDIFICIO

En este apartado se describen las características energéticas del edificio, envolvente térmica, instalaciones, condiciones de funcionamiento y ocupación y demás datos utilizados para obtener la calificación energética del edificio.

1. SUPERFICIE, IMAGEN Y SITUACIÓN

Superficie habitable [m ²]	147,9
--	-------



2. ENVOLVENTE TÉRMICA

Cerramientos opacos

Nombre	Tipo	Superficie [m ²]	Transmitancia [W/ m ² ·K]	Modo de obtención
TM	Cubierta Hz Exterior	89,4	0,33	En función de su composición
TM	Muro Exterior	216,5	0,34	En función de su composición
TM	Suelo al terreno	91,8	0,33	En función de su composición

Huecos y lucernarios

Nombre	Tipo	Superficie [m ²]	Transmitancia [W/ m ² ·K]	Factor solar	Modo de obtención. Transmitancia	Modo de obtención. Factor solar
Grupo 1	Puertas	12,72	1,80	0,64	Función de su composición	Definido por usuario
Grupo 2	Puertas	21,12	1,80	0,64	Función de su composición	Definido por usuario
Grupo 3	Puertas	7,68	1,80	0,64	Función de su composición	Definido por usuario
Grupo 4	Ventanas Dob.bajo emisivo 0.03-0.1	2,56	1,80	0,64	Función de su composición	Definido por usuario
Grupo 5	Ventanas Dob.bajo emisivo 0.03-0.1	3,84	1,80	0,64	Función de su composición	Definido por usuario
Grupo 6	Ventanas Dob.bajo emisivo 0.03-0.1	2	1,80	0,64	Función de su composición	Definido por usuario

3. INSTALACIONES TÉRMICAS

Generadores de calefacción

Nombre	Tipo	Potencia nominal [kW]	Rendimiento [%]	Energía	Modo de obtención
Calef+Refrig	Equipo multizona expansión directa bomba de calor	5,4	600	Electricidad	Definido por usuario
ACS+Calef	Bomba de Calor aire-agua	4	363,64	Electricidad	Definido por usuario
TOTALES		9,4			

Generadores de refrigeración

Nombre	Tipo	Potencia nominal [kW]	Rendimiento [%]	Energía	Modo de obtención
Calef+Refrig	Equipo multizona expansión directa bomba de calor	7,8	709,09	Electricidad	Definido por usuario
TOTALES		7,8			

Instalaciones de Agua Caliente Sanitaria

Demanda diaria de ACS a 60°C (litros/día)	112
---	-----

Nombre	Tipo	Potencia nominal [kW]	Rendimiento [%]	Tipo de energía	Modo de obtención
ACS+Calef	Bomba de Calor aire-agua	4	363,64	Electricidad	Definido por usuario

4. INSTALACIONES DE ILUMINACIÓN

(no aplicable)

5. CONDICIONES DE FUNCIONAMIENTO

(no aplicable)

6. ENERGÍAS

Térmica

Nombre	Consumo de Energía Final, cubierto en función del servicio asociado [%]			Demanda de ACS cubierta [%]
	Calefacción	Refrigeración	ACS	
Paneles solares	0,00	0,00	0,00	0,00
Caldera de biomasa	0,00	0,00	0,00	0,00
TOTAL	0,00	0,00	0,00	0,00



Eléctrica

Nombre	Energía eléctrica generada y autoconsumida [kWh/año]
Panel fotovoltaico	0,00
TOTAL	0,00

**ANEXO II
CALIFICACIÓN ENERGÉTICA DEL EDIFICIO**

Zona climática	B3c	Uso	Residencial
----------------	-----	-----	-------------

1. CALIFICACIÓN ENERGÉTICA DEL EDIFICIO EN EMISIONES



INDICADOR GLOBAL		INDICADORES PARCIALES					
		12,71	CALEFACCIÓN		ACS		
			Emisiones calefacción [kgCO ₂ /m ² ·año]		B	Emisiones ACS [kgCO ₂ /m ² ·año]	
			4,61			5,81	
			Emisiones globales [kgCO ₂ /m ² ·año] ¹		REFRIGERACIÓN		ILUMINACIÓN
		Emisiones refrigeración [kgCO ₂ /m ² ·año]					
		2,29		A			

La calificación global del edificio se expresa en términos de dióxido de carbono liberado a la atmósfera como consecuencia del consumo energético del mismo.

	kgCO ₂ /m ² ·año	kgCO ₂ /año
Emisiones CO ₂ por consumo eléctrico	10,71	1584,70
Emisiones CO ₂ por otros combustibles	2,00	295,28





2. CALIFICACIÓN ENERGÉTICA DEL EDIFICIO EN CONSUMO DE ENERGÍA PRIMARIA NO RENOVABLE

Por energía primaria no renovable se entiende la energía consumida por el edificio procedente de fuentes no renovables que no ha sufrido ningún proceso de conversión o transformación.

INDICADOR GLOBAL		INDICADORES PARCIALES					
		40,71	CALEFACCIÓN		ACS		
			Energía primaria calefacción [kWh/m ² ·año]		B	Energía primaria ACS [kWh/m ² ·año]	
			15,00			18,41	
			Consumo global de energía primaria no renovable [kWh/m ² ·año] ¹		REFRIGERACIÓN		ILUMINACIÓN
		Energía primaria refrigeración [kWh/m ² ·año]					
		7,29		A			

3. CALIFICACIÓN PARCIAL DE LA DEMANDA ENERGÉTICA DE CALEFACCIÓN Y REFRIGERACIÓN

La demanda energética de calefacción y refrigeración es la energía necesaria para mantener las condiciones internas de confort del edificio.

DEMANDA DE CALEFACCIÓN			DEMANDA DE REFRIGERACIÓN		
		14,85			5,09

¹ El indicador global es resultado de la suma de los indicadores parciales más el valor del indicador para consumos auxiliares, si los hubiera (sólo ed. terciarios, ventilación, bombeo, etc...). La energía eléctrica autoconsumida se descuenta únicamente del indicador global, no así de los valores parciales.

ANEXO III
RECOMENDACIONES PARA LA MEJORA DE LA EFICIENCIA ENERGÉTICA

ANEXO IV
PRUEBAS, COMPROBACIONES E INSPECCIONES REALIZADAS POR EL TÉCNICO CERTIFICADOR

Se describen a continuación las pruebas, comprobaciones e inspecciones llevadas a cabo por el técnico certificador durante el proceso de toma de datos y de calificación de la eficiencia energética del edificio, con la finalidad de establecer la conformidad de la información de partida contenida en el certificado de eficiencia energética.

Fecha de realización de la visita del técnico certificador	Visita1. Fecha:
Fecha de realización de la visita del técnico certificador	
Fecha de realización de la visita del técnico certificador	